



Batterie ZeMaRail™ 12ZeMa190: Dati tecnici

TECNOLOGIA DELLA BATTERIA VRLA TPPL+SN PER APPLICAZIONI SU MATERIALE ROTABILE

Progettate specificamente per applicazioni su veicoli ferroviari a materiale rotabile, le batterie ZeMaRail™ offrono prestazioni affidabili ed esenti da manutenzione.

Dotata di tecnologia Thin Plate Pure Lead (TPPL) avanzata, la gamma ZeMaRail™ di batterie al piombo-acido regolate da valvole (VRLA) TPPL+Sn (aggiunta di stagno) offre maggiore potenza a parità di spazio rispetto alle batterie tradizionali.

- **Alta densità di energia:** fornisce più potenza in un design compatto, massimizzando l'efficienza senza aumentare l'ingombro.
- **Non richiede manutenzione:** non essendo necessario il rabbocco dell'acqua, la batteria offre prestazioni affidabili senza seccature.
- **Lunga durata:** assicura un'energia stabile e duratura.
- **Eccellente recupero in caso di scaricamento completo:** l'avanzata tecnologia delle batterie ZeMaRail™ TPPL, grazie a una piccola aggiunta di stagno alle piastre positive, garantisce un recupero straordinario da scariche profonde accidentali.

HAWKER
ZeMaRail™
12ZeMa190 BATTERIE

MANTIENI IL CONTROLLO



Dati elettrici

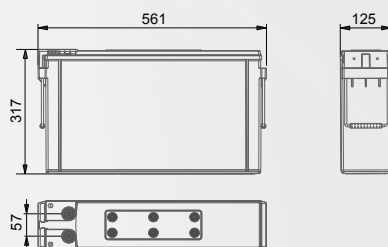
Tensione nominale	12 V
Numero di celle	6 (VRLA (AGM), tecnologia TPPL+Sn)
Capacità nominale C₁₀ a 1,80 Vpc a 20 °C	190 Ah
Capacità nominale C₅ a 1,70 Vpc a 30 °C	187 Ah
Corrente/Potenza per 0,25 h di tempo di backup 1,60 Vpc 20 °C	375,7 A /3.942 W
Corrente/Potenza per 0,5 h di tempo di backup 1,60 Vpc 20 °C	235,1 A /2.528 W
Corrente/Potenza per 1,0 h di tempo di backup 1,60 Vpc 20 °C	140,0 A /1.536 W
Corrente/Potenza per 3,0 h di tempo di backup 1,70 Vpc 20 °C	56,1 A /642 W
Corrente/Potenza per 5,0 h di tempo di backup 1,75 Vpc 20 °C	35,6 A /414 W
Corrente/Potenza per 8,0 h di tempo di backup 1,75 Vpc 20 °C	23,6 A /270 W
Corrente/Potenza per 10,0 h di tempo di backup 1,80 Vpc 20 °C	19,0 A /222 W
Corrente/Potenza per 24,0 h di tempo di backup 1,80 Vpc 20 °C	8,8 A /102,6 W
Conversione in capacità a 25 °C	102% di corrente/potenza a 20 °C
Resistenza interna (± 10%) secondo la norma IEC/EN 60896-21	3,3 mΩ
Corrente di cortocircuito (± 10%) secondo la norma IEC/EN 60896-21	3,8 kA
Autoscarica a 20 °C secondo la norma IEC/EN 60896-21	1%/mese
Perdita di calore durante il funzionamento in tampone a 20 °C	140... 280 mW per cella

Dati meccanici

Peso	60 kg
Altezza del monoblocco/sopra la copertura del terminale	317 mm/331 mm
Larghezza	125 mm
Profondità	561 mm
Numero di terminali	1 (+)/1 (-)
Dimensioni del foro della vite del terminale	M8 x 13 di profondità, filettatura femmina
Coppia di serraggio della vite del terminale	9,0 Nm ± 0,9 Nm
Classe di isolamento dei terminali secondo la norma IEC/EN 60529	IP 20
Diametro del foro di diagnostica per la sonda di tensione	5 mm
Sezione trasversale massima del cavo	95 mm ²
Connettore completo e collegamento dei terminali	Kit di accessori (avvio posteriore) disponibile
Connettore (rame, rivestito di stagno e isolato)	Per il materiale rotabile NON sono consentiti connettori rigidi
Classificazione urti + vibrazioni (secondo)	Categoria 1, Classe B (IEC 61373)

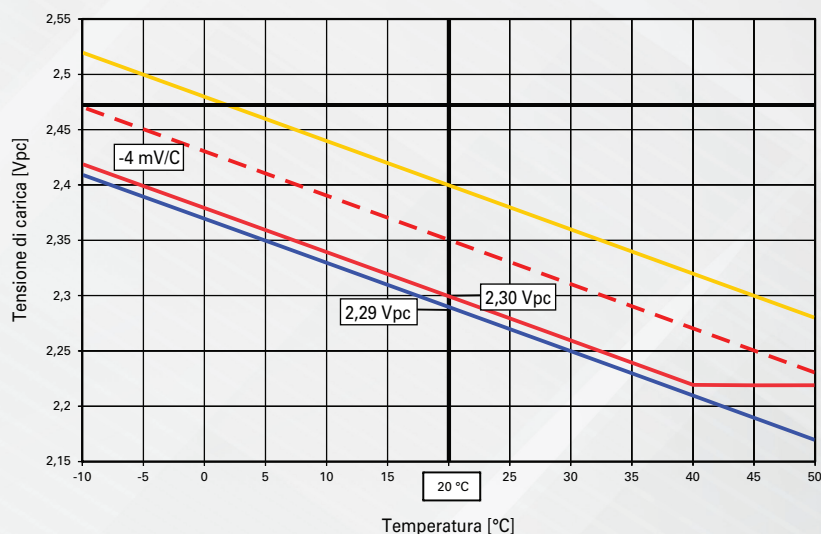
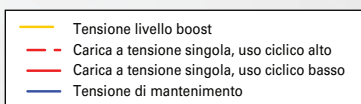
Dati ambientali

Installazione	Orizzontale o laterale
Distanza per raffreddamento e ventilazione	10 mm tra i blocchi
Materiale della custodia/copertura:	PC+ABS FR
Classe di infiammabilità (secondo)	R7 (EN 45545-2)* *L'approvazione è soggetta alla necessità funzionale (clausola 4.7)
Barriere antifiamma sugli sfiiati	Sì
Durata prevista delle guide a 15 °C	7 anni (max 30% di profondità di scarica (DoD)/giorno)
Resistenza al ciclo (funzionamento in tampone con scariche giornaliere)	>650 cicli (IEC 60896-21; Test 6.13)
Durata prevista (classificazione Eurobat)	12+
Designazione di trasporto	Batterie, a umido, a tenuta



HAWKER
ZeMaRail™
12ZeMa190 BATTERIE

Tensione di carica con compensazione della temperatura



Tensione di carica con compensazione della temperatura

Temperatura in °C	Percentuale della capacità nominale (C ₅)
40	106
35	105
30	104
25	102
20	100
15	98
10	96
5	92
0	89
-5	84
-10	71
-15	58
-20	51
-25	44
-30	38
-35	31
-40	25

Valori stimati
 Devono essere verificati con
 il profilo di carico effettivo

Installazione e funzionamento della batteria

Carica consigliata per applicazioni su materiale rotabile (funzionamento parallelo in stand-by)	Carica IU0U: carica a 2 livelli (secondo la norma DIN 41773) con limitazione di corrente e compensazione della temperatura
Regolazione della tensione a livello boost a 20 °C	2,40 Vpc
Regolazione della tensione a livello inferiore o singolo a 20 °C	2,30... 2,35 Vpc (uso ciclico da basso ad alto)
Corrente di carica per carica IU o IU0U (DIN 41773)	80 A (minimo per uso ciclico: 50 A)
Compensazione della tensione in funzione della temperatura	-4 mV/K per cella
Regolazione della tensione di mantenimento a 20 °C (± 1%)	2,29 Vpc (valida anche per la carica di mantenimento a lungo termine in officina e in deposito)
Ventilazione	Come batteria VRLA secondo la norma EN IEC 62485-2 $Q = 0,05 * N_{celle} * I_{gas} * C_{AhC10} * 10^{-3}$ [m ³ /h] $I_{gas} = 1$ (a 2,29 Vpc); $I_{gas} = 8$ (a 2,40 Vpc)
Intervallo di temperatura di esercizio preferito	Tra 15 °C e 25 °C
Massima temperatura di esercizio a lungo termine	+40 °C con ventilazione garantita (durata ridotta)
Massima temperatura di esercizio a breve termine (<3 h)	+50 °C con ventilazione garantita (durata ridotta)
Temperatura minima di esercizio e stoccaggio	-40 °C (in condizione di carica)

Prestazione a corrente costante [Ampere] alla tensione di fine scarica definita

Tensione	Temp	Tempo di scarica [h:min]																				
		V _{pc}	°C	0:01	0:05	0:10	0:15	0:20	0:25	0:30	0:40	0:50	1:00	1:30	2:00	3:00	4:00	5:00	6:00	8:00	10:00	12:00
2,00	20 °C		202,1	193,7	146,9	119,4	101,5	88,6	78,7	64,2	54,3	46,9	33,4	26,0	18,1	14,1	11,6	10,1	8,4	7,2	6,3	3,7
	25 °C		202,1	196,7	150,4	122,4	104,1	91,0	81,0	66,1	56,1	48,3	34,3	26,7	18,6	14,4	11,8	10,3	8,5	7,3	6,4	3,7
1,95	20 °C		343,9	289,4	225,8	185,4	157,8	137,6	122,6	101,1	86,4	75,6	55,4	43,5	30,6	23,9	19,6	16,7	12,9	10,7	9,3	5,5
	25 °C		446,3	294,1	231,1	190,3	162,5	141,6	126,3	104,3	89,1	78,0	57,2	44,9	31,4	24,6	20,1	17,1	13,2	10,9	9,5	5,5
1,90	20 °C		446,2	361,9	289,1	241,6	207,1	182,1	162,6	134,5	115,3	101,2	74,6	59,3	42,3	32,9	27,1	23,1	17,9	14,7	12,5	7,2
	25 °C		446,3	367,1	295,8	247,7	213,3	187,6	167,8	138,8	119,0	104,5	77,1	61,2	43,6	33,9	27,8	23,7	18,4	15,1	12,8	7,3
1,85	20 °C		491,3	422,8	341,3	286,9	248,5	219,5	196,3	163,3	140,5	123,1	91,2	73,2	52,6	41,1	33,9	28,9	22,5	18,5	15,7	8,6
	25 °C		491,3	428,6	348,2	294,6	255,9	226,9	202,2	169,0	145,1	127,3	94,1	75,7	54,3	42,4	34,9	29,8	23,1	18,9	16,1	8,8
1,80	20 °C		491,4	471,7	377,2	313,0	266,7	234,4	208,5	172,6	147,8	129,5	95,6	76,0	54,4	42,5	35,0	29,9	23,2	19,0	16,2	8,8
	25 °C		491,5	478,9	385,8	322,1	275,0	242,1	215,7	178,6	152,9	134,0	98,9	78,6	56,2	43,9	36,1	30,7	23,8	19,5	16,6	9,0
1,75	20 °C		491,5	491,0	407,9	334,1	282,1	245,8	217,9	179,0	152,7	133,5	97,8	77,6	55,4	43,3	35,6	30,4	23,6	19,3	16,5	9,0
	25 °C		491,5	491,1	418,2	344,4	291,7	254,2	225,8	185,3	158,2	138,2	101,3	80,3	57,2	44,6	36,7	31,3	24,2	19,8	16,9	9,2
1,70	20 °C		491,5	491,1	432,0	352,2	295,1	255,3	225,7	184,3	156,7	136,6	99,6	78,8	56,1	43,7	36,0	30,7	23,8	19,5	16,6	9,1
	25 °C		491,5	491,2	443,0	363,8	305,7	264,3	234,2	191,0	162,5	141,5	103,2	81,6	57,9	45,1	37,1	31,6	24,5	20,1	17,0	9,2
1,65	20 °C		491,5	491,2	449,5	366,3	305,1	262,6	231,7	188,1	159,6	138,8	100,8	79,7	56,5	44,1	36,3	30,9	24,0	19,7	16,8	9,1
	25 °C		491,5	491,2	460,6	378,7	316,6	272,3	240,5	195,1	165,5	144,0	104,5	82,5	58,4	45,5	37,4	31,9	24,7	20,2	17,2	9,3
1,60	20 °C		491,5	491,2	459,8	375,7	311,8	267,3	235,1	190,2	160,9	140,0	101,3	80,0	56,7	44,2	36,4	31,0	24,1	19,7	16,8	9,1
	25 °C		491,5	491,2	471,1	388,6	323,6	277,4	244,2	197,6	167,0	145,2	105,1	82,8	58,6	45,6	37,5	31,9	24,8	20,3	17,2	9,3

Prestazioni di potenza costanti [Watt per cella] alla tensione di fine scarica definita

Tensione	Temp	Tempo di scarica [h:min]																				
		V _{pc}	°C	0:01	0:05	0:10	0:15	0:20	0:25	0:30	0:40	0:50	1:00	1:30	2:00	3:00	4:00	5:00	6:00	8:00	10:00	12:00
2,00	20 °C		403,3	387	295,2	240,5	205	179,1	159,2	130	109,9	94,8	67,6	52,7	36,7	28,7	23,5	20,4	16,9	14,4	12,6	7,2
	25 °C		403,3	393	302,1	246,3	210,2	183,9	163,7	133,8	113,4	97,8	69,5	54,1	37,8	29,4	24,1	20,7	17,1	14,6	12,8	7,3
1,95	20 °C		670,1	566,4	443,8	365,4	312	272,1	243,5	201,4	172	150,5	110,5	86,9	61,1	47,7	39,1	33,5	26	21,3	18,6	10,7
	25 °C		670,2	575,4	454,1	374,9	321,0	280,3	250,6	207,6	177,4	155,1	113,9	89,6	62,9	49,1	40,2	34,3	26,6	21,8	18,9	10,9
1,90	20 °C		737,3	690,2	555,7	465,7	400,9	353,2	316,2	262,1	225,8	198,5	146,4	116,6	83,3	64,9	53,3	45,5	35,4	29,2	24,8	14,0
	25 °C		737,3	700,0	568,4	477,3	412,6	363,7	326,1	270,4	233,0	204,9	151,2	120,4	85,9	66,8	54,9	46,7	36,3	29,9	25,4	14,2
1,85	20 °C		737,3	737,1	638,9	541,6	470,7	418,5	373,4	312,9	269,4	237,4	176,0	142,3	102,6	80,2	66,0	56,3	43,8	35,9	30,8	16,7
	25 °C		737,3	737,1	651,7	556,0	485,1	431,2	385,1	323,8	278,2	245,5	181,7	147,1	105,7	82,7	68,0	58,0	45,0	36,9	31,5	17,1
1,80	20 °C		737,3	737,1	692,4	580,8	498,3	439,7	393,1	326,7	280,6	246,7	183,3	146,0	104,9	82,2	67,7	57,8	44,9	36,8	31,5	17,1
	25 °C		737,3	737,2	709,4	596,6	513,9	453,4	406,3	337,5	290,2	255,1	189,6	151,2	108,4	84,8	69,8	59,5	46,1	37,8	32,3	17,4
1,75	20 °C		737,3	737,2	737,0	609,2	520,7	455,3	406,2	335,1	287,4	251,9	186,6	148,3	106,2	83,1	68,5	58,4	45,4	37,3	31,8	17,3
	25 °C		737,3	737,2	737,0	626,7	537,9	470,2	420,3	347,0	297,4	260,9	193,1	153,5	109,8	85,8	70,7	60,2	46,7	38,3	32,6	17,6
1,70	20 °C		737,3	737,2	737,0	632,2	537,5	467,6	416,1	342,0	292,3	256,0	188,7	149,8	107,1	83,7	69,0	58,8	45,7	37,5	32,0	17,4
	25 °C		737,3	737,2	737,0	651,5	555,6	484,1	430,9	354,3	302,8	265,3	195,4	155,2	110,7	86,5	71,2	60,6	47,0	38,5	32,8	17,8
1,65	20 °C		737,3	737,2	737,0	649,1	549,0	476,4	421,4	344,5	292,6	256,2	189,6	150,5	107,4	84,0	69,2	59,0	45,8	37,6	32,1	17,4
	25 °C		737,3	737,2	737,1	670,9	568,2	493,8	437,6	357,8	303,8	265,3	196,4	156,0	111,1	86,8	71,4	60,8	47,1	38,7	32,8	17,8
1,60	20 °C		737,3	737,2	737,0	657,3	551,4	477,1	421,4	344,5	292,6	256,2	190,0	150,9	107,6	84,1	69,3	59,1	45,9	37,7	32,1	17,5
	25 °C		737,3	737,2	737,1	680,2	571,3	495,1	437,7	357,8	303,8	265,3	196,8	156,3	111,3	86,9	71,5	60,9	47,2	38,7	32,9	17,8

Valori di scarica costanti senza perdita di tensione nei connettori e nei cavi!

Il nostro supporto tecnico può calcolare la curva di scarica per un profilo di carico specifico.

HAWKER
ZeMaRail™
 12ZeMa190 BATTERIE

www.enersys.com

©2024 EnerSys. Tutti i diritti riservati. Marchi commerciali e loghi sono di proprietà di EnerSys e delle sue affiliate a eccezione di IEC, CE e UK CA, che non sono di proprietà di EnerSys. Soggetto a revisioni senza preavviso. Salvo errori e omissioni.
 EMEA-IT-TD-ZR-12-190-0924

