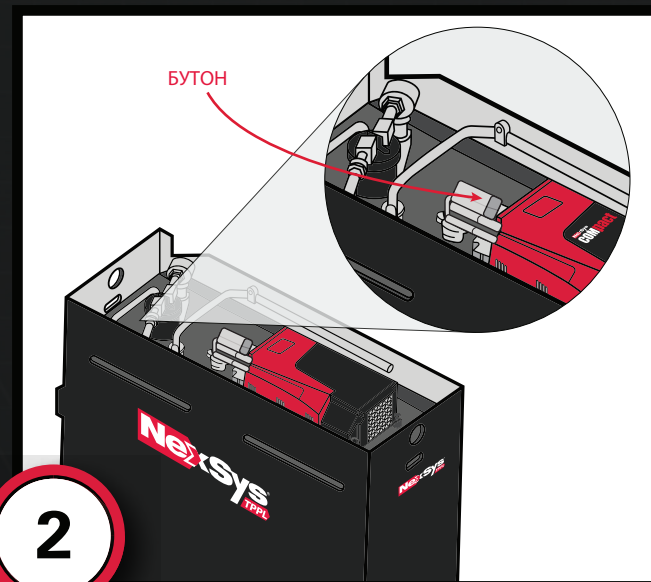


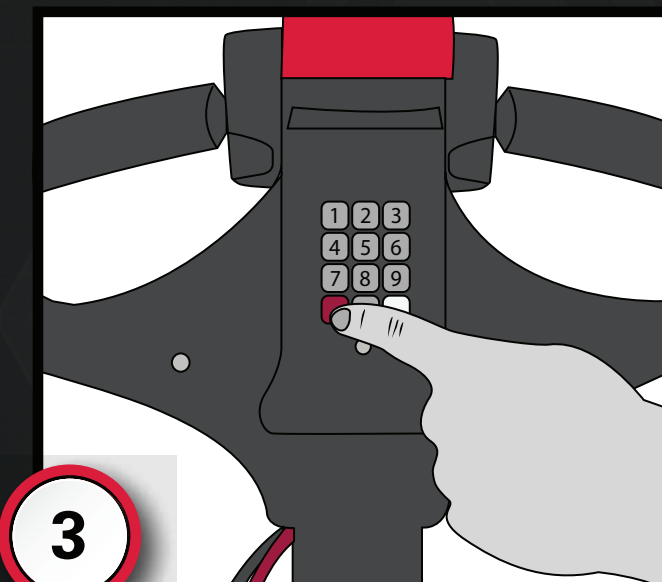
1

Когато прозвучи зумерът, батерията трябва да се зареди.




2

За да заредите, намерете бутона за активиране (до показания по-горе контактор) и натиснете ЕДНОКРАТНО, за да активирате отново батерията.



3

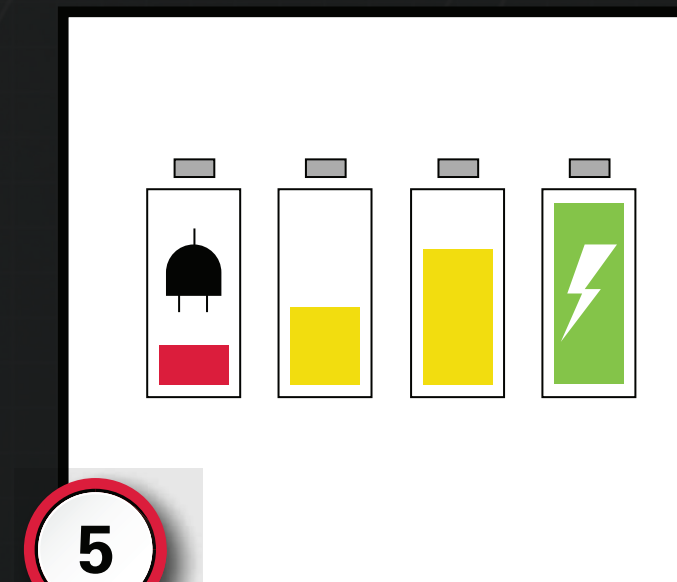
Изключете палетната количка.



4

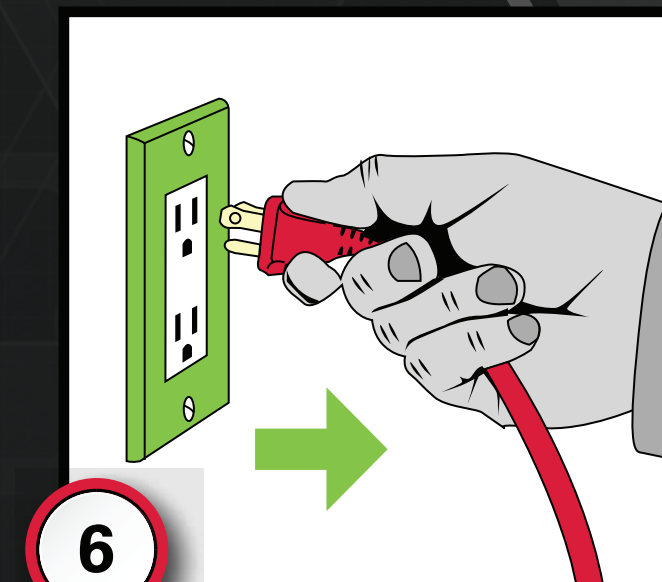
Включете кабела за променлив ток. Захранването към палетната количка се прекъсва автоматично по време на зареждане

дане



5

Зареждането започва автоматично без допълнителни усилия.



6

Когато зареждането приключи, изключете кабела за променлив ток и включете палетната количка.

ЕКСПЛОАТАЦИЯ

Нормалната работна температура е 25 °C (77 °F). Допустимият температурен диапазон за работа на тази батерия е между 0 °C (32 °F) и 45 °C (113 °F).

За оптимален живот на батерията поддържайте работни температури между 20-30 °C и се уверете, че батерията не се разрежда на повече от 60% от номиналния си капацитет.

ОБЩА ПОДДРЪЖКА

Проверете състоянието на щепселите и кабелите и се уверете, че всички изолационни капацитети са на мястото си и са в добро състояние.

Кабелът за променлив ток трябва да се прибере, когато не се използва.

Батерията трябва винаги да се поддържа чиста и суха. Всяка попаднала течност в сандъка на батерията, следва да се извлече и изхвърли.

Батерията е постоянно под напрежение. Не поставяйте метални предмети върху батерията.

Само оторизирани сервизни представители на EnerSys® могат да обслужват бордовото зарядно устройство NexSys® COMpact.

РАЗРЕЖДАНЕ

НЕ РАЗРЕЖДАЙТЕ ПРЕКОМЕРНО. Разреждането на батерията над 80% от капацитета се класифицира като дълбоко разреждане и значително ще намали живота на батерията и ще анулира гаранцията на продукта. НЕ ОСТАВЯЙТЕ БАТЕРИЯТА В РАЗРЕДЕНО СЪСТОЯНИЕ. След всяко разреждане незабавно зареждайте батерията.

Когато степента на зареждане (SoC) на батерията достигне 40% от капацитета, зумерът на батерията ще издаде звуков сигнал, указващ, че батерията трябва да се зареди. Включете батерията веднага, за да започнете зареждането.

ЗАРЕЖДАНЕ

Бордовото решение NexSys® COMpact е оптимизирано за зареждане при възможност. Включвайте батерията в контакта, когато не я използвате. Това ще поддържа батерията в оптимално състояние на зареденост и готовност за работа, като същевременно води до увеличаване на експлоатационния живот.

За подробни инструкции за работа и предпазни мерки за безопасност вижте ръководството, предоставено с батерията или зарядното устройство.